

Chapitre 1 – Introduction aux garanties douanières

Qu'est-ce qu'une garantie douanière ?

Une **garantie douanière** est une **sûreté financière exigée par l'administration douanière** pour couvrir le risque lié au **paiement différé ou suspendu des droits et taxes** dus à l'importation, à l'exportation ou lors de l'utilisation de certains régimes douaniers.

Elle permet à l'entreprise de **réaliser certaines opérations sans régler immédiatement les sommes dues**. En contrepartie, la douane exige une garantie qui l'assure du bon paiement ultérieur des créances publiques.

La garantie douanière peut prendre différentes formes (caution bancaire, dépôt en numéraire, assurance caution...) et est souvent matérialisée par un **engagement formel du redevable** ou d'un tiers garant.

Objectifs d'une garantie douanière

Les garanties douanières remplissent plusieurs fonctions essentielles :

- **Sécuriser le recouvrement des créances douanières** (droits de douane, TVA, accises...).
 - **Permettre des facilités de paiement** ou l'accès à des **procédures simplifiées**.
 - **Encourager la compétitivité des opérateurs économiques** grâce à des mécanismes de trésorerie plus souples.
 - **Garantir la conformité des régimes particuliers** ou des opérations complexes comme le transit.
-

Quand une garantie douanière est-elle requise ?

La garantie est **obligatoire** dans un certain nombre de cas définis par le **Code des Douanes de l'Union (CDU)** et ses actes d'application. On la retrouve notamment :

- Lors de l'**utilisation d'un régime suspensif**, c'est-à-dire permettant un report de paiement (ex. : entrepôt douanier, perfectionnement actif, admission temporaire...).
 - Pour le **transit communautaire ou commun**, qui autorise la circulation de marchandises sous contrôle douanier entre plusieurs points sans acquittement immédiat des droits.
 - Dans le cadre de **facilités de paiement**, comme le **Crédit d'enlèvement (CE)** ou le **Crédit d'opérations diverses (COD)**.
 - Pour **bénéficier d'autorisations douanières** (OEA, régime particulier, dédouanement centralisé...).
 - En cas de **risque perçu par l'administration**, notamment pour des opérateurs non agréés ou jugés à risque.
-



Un outil stratégique encore sous-utilisé

Bien que les garanties douanières soient indispensables dans de nombreuses situations, leur potentiel est encore **largement sous-exploité** par les entreprises françaises, en particulier les PME.

Pourtant, une bonne gestion des garanties permet de :

- **Gagner en souplesse financière** (trésorerie non immobilisée immédiatement).
 - **Accélérer les flux logistiques**, grâce à un dédouanement plus fluide.
 - **Accéder à des régimes avantageux** sans délai.
 - **Se préparer à la certification OEA**, où une maîtrise des garanties est un facteur favorable.
-



Exemple concret

Une entreprise importe régulièrement des composants électroniques depuis l'Asie. Sans garantie, elle doit régler les droits de douane à chaque opération. En mettant en place un **crédit d'enlèvement garanti**, elle obtient un **délai de 30 jours** pour régler ces droits, tout en sécurisant l'administration.

Cela lui permet de :

- **Préserver sa trésorerie** pour d'autres besoins.
 - **Éviter des frais bancaires** liés à des avances de fonds.
 - **Fluidifier ses opérations douanières**, sans attendre un paiement immédiat.
-

En conclusion

Les garanties douanières représentent **un levier stratégique puissant** pour les opérateurs du commerce international. Leur bonne compréhension et leur mise en œuvre adaptée peuvent faire la différence entre une logistique fluide et performante, ou des blocages coûteux et des flux ralentis.

👉 Le chapitre suivant détaillera les **différents types de garanties** douanières existantes et leurs usages concrets.

Chapitre 2 – Typologie des garanties douanières

La douane européenne, à travers le **Code des Douanes de l'Union (CDU)**, distingue plusieurs formes de garanties selon le type d'opération, le montant à couvrir, le niveau de risque de l'opérateur et le type de régime douanier utilisé.

Comprendre cette typologie est essentiel pour choisir la forme la plus adaptée aux besoins de l'entreprise tout en **optimisant les coûts** et en assurant une **conformité réglementaire**.

2.1 Garantie individuelle

La **garantie individuelle** est liée à une seule opération ou à une seule déclaration en douane. Elle est exigée ponctuellement, par exemple lors d'un transit isolé ou d'un placement sous régime particulier pour une expédition spécifique.

Cas d'usage :

- Transit ponctuel (T1, TIR...)
- Mise en entrepôt douanier d'un lot unique
- Admission temporaire d'un bien pour une foire ou un salon

Avantages :

- Facile à mettre en place
- Idéale pour les flux occasionnels ou non récurrents

Limites :

- Non optimisée pour les flux réguliers
 - Nécessite un renouvellement constant à chaque opération
-

2.2 Garantie globale

La **garantie globale** couvre simultanément plusieurs opérations douanières ou plusieurs régimes, au bénéfice d'un opérateur agréé. C'est un outil puissant de gestion pour les entreprises actives à l'international.

Fonctionnement :

Elle est fixée sur la base d'un **montant de référence** annuel ou mensuel, calculé à partir du volume des opérations déclarées par l'entreprise, et peut couvrir :

- Le transit douanier
- Les régimes suspensifs (entrepôt, perfectionnement...)
- Le crédit d'enlèvement (CE)
- Le crédit d'opérations diverses (COD)

Exemple :

Une entreprise place régulièrement des marchandises en entrepôt douanier, utilise le perfectionnement actif et déclare ses importations en différé sous CE. Une **garantie globale unique** peut couvrir toutes ces opérations au lieu d'une garantie distincte pour chaque cas.

Avantages :

- Simplification administrative
- Couverture multi-opérations
- Optimisation du montant garanti (effet de mutualisation)
- Facilité de renouvellement

2.3 Garantie unique communautaire (GUC)

La **garantie unique communautaire** permet à un opérateur exerçant dans plusieurs États membres de **centraliser sa garantie** auprès d'un seul État membre, valable dans tous les autres pays de l'Union européenne.

Objectif :

Faciliter les échanges intracommunautaires et réduire les coûts de gestion pour les groupes opérant dans plusieurs pays.

Exemple :

Un groupe logistique ayant des entrepôts en France, en Allemagne et aux Pays-Bas peut demander une seule garantie centralisée en France qui couvrira tous ses régimes douaniers dans les 3 pays.

Conditions :

- Être titulaire d'une **autorisation de garantie globale**
- Démontrer une **capacité de gestion douanière centralisée**
- Être en conformité dans tous les États membres concernés

2.4 Garanties spécifiques aux régimes particuliers

Certains régimes douaniers imposent **des garanties spécifiques** afin de sécuriser la suspension des droits pendant la durée d'utilisation du régime.

◆ Régimes concernés :

- **Entrepôt douanier** : suspension de droits/taxes pendant le stockage
- **Perfectionnement actif** : importation temporaire pour transformation sans paiement de droits
- **Admission temporaire** : usage limité dans le temps sans perception des droits
- **Transit** : circulation de marchandises sous contrôle douanier

Dans ces cas, la garantie couvre le **risque de non-apurement** du régime ou de non-respect des conditions (ex. : transformation incomplète, dépassement de délai...).

Calcul :

La garantie est généralement calculée sur la base des **droits et taxes suspendus**, éventuellement majorée d'un coefficient de risque.

2.5 🏆 Allègements pour les OEA

Les **Opérateurs Économiques Agréés (OEA)** peuvent bénéficier d'**exonérations totales ou partielles** de garantie, en reconnaissance de leur fiabilité.

🔧 Réductions possibles :

- Jusqu'à **100 % d'exonération** dans certains cas pour les OEA-F (Sécurité & Sûreté)
- Réduction des montants à garantir pour les régimes particuliers
- Simplifications liées à la GUC

🎯 **Objectif** : favoriser les entreprises les plus conformes en allégeant leurs contraintes financières.

🔒 En résumé

Type de garantie	Utilisation principale	Avantage clé
Garantie individuelle	Opérations ponctuelles	Facilité de mise en place
Garantie globale	Opérations régulières ou multi-régimes	Optimisation de la gestion et des coûts
Garantie unique communautaire (GUC)	Multinationales / flux UE	Rationalisation dans plusieurs États membres
Garanties spécifiques	Entrepôt, PA, AT, Transit...	Sécurisation des régimes suspensifs
Allègements OEA	Entreprises certifiées OEA	Réduction ou exonération des garanties

Chapitre 3 – Le Crédit d'enlèvement (CE)

Le **Crédit d'enlèvement (CE)** est une facilité douanière permettant aux opérateurs économiques d'obtenir un **report de paiement** des droits de douane, de la TVA à l'importation et des autres taxes dues lors de l'importation de marchandises.

Il s'agit de l'un des outils les plus utilisés pour **fluidifier les opérations d'importation** tout en **préservant la trésorerie** de l'entreprise. Son obtention est subordonnée à la mise en place d'une **garantie douanière**.

3.1 Définition et cadre réglementaire

Le Crédit d'enlèvement permet à un importateur de **ne pas payer immédiatement les droits et taxes** au moment du dédouanement, mais de bénéficier d'un **délai de paiement pouvant aller jusqu'à 30 jours** à compter de la date d'enregistrement de la déclaration.

Il est encadré par le **Code des Douanes de l'Union (CDU)** et les dispositions nationales, notamment en France par les articles 114 à 116 du **Code des Douanes**.

3.2 Fonctionnement pratique

Principe :

1. L'importateur place ses marchandises en libre pratique via une déclaration en douane.
2. Au lieu de régler immédiatement les droits, il **bénéficie d'un délai de paiement** (généralement jusqu'au 16e jour du mois suivant la période de déclaration).
3. Une **garantie douanière** couvre les sommes dues jusqu'à leur paiement effectif.

Exemple concret :

Une entreprise importe des machines industrielles d'une valeur de 50 000 €. Les droits de douane dus sont de 4 000 €. Grâce au crédit d'enlèvement, elle peut dédouaner les marchandises immédiatement, les mettre en circulation, puis ne payer les 4 000 € qu'à la date d'échéance prévue.

3.3 Conditions d'octroi

Pour bénéficier du CE, l'opérateur doit :

- Être **immatriculé fiscalement et douanièrement** en France (n° EORI FR...).
- Avoir une **activité régulière d'importation**.
- Fournir une **garantie douanière** couvrant les droits et taxes différés.
- Obtenir une **autorisation préalable** délivrée par la direction régionale des douanes compétente.
- Être en situation de **conformité douanière et fiscale** (bonne foi, pas de contentieux majeur, tenue de comptabilité...).

L'autorisation est délivrée pour une durée déterminée, renouvelable tacitement, avec possibilité de modification du plafond garanti en fonction des volumes réels.

3.4 Garantie associée


Le Crédit d'enlèvement est obligatoirement **adossé à une garantie douanière**, qui couvre le montant maximal des droits et taxes susceptibles d'être différés sur une période de référence.

Formes de garantie possibles :

- Cautiion bancaire
- Police d'assurance-caution
- Dépôt en numéraire (moins courant)

Le montant de la garantie est fixé par la douane en fonction :

- Des statistiques d'importation de l'entreprise
- Du montant moyen des droits dus
- Du volume mensuel ou trimestriel de déclarations

 **Astuce** : Pour les opérateurs OEA, une **réduction** voire une **exonération partielle** de garantie peut être accordée.

3.5 🎯 Avantages du Crédit d'enlèvement

Le **crédit d'enlèvement (CE)** est un **outil stratégique** pour les entreprises réalisant des opérations d'importation régulières. Au-delà de la simple souplesse financière, il permet de structurer efficacement la gestion douanière et financière des flux entrants. Voici les **principaux bénéfices** concrets associés à cette facilité de paiement.

💰 1. Amélioration de la trésorerie

Le premier avantage – et le plus évident – du crédit d'enlèvement est le **différé de paiement** des droits de douane et de la TVA à l'importation.

- Les sommes habituellement dues immédiatement à l'import sont **regroupées en une seule échéance mensuelle**.
- L'entreprise **bénéficie de 20 à 30 jours de délai** après le dédouanement pour régler les montants dus.

👉 **Impact direct** : ce décalage de trésorerie libère des ressources financières précieuses pour d'autres priorités : investissements, achats, frais de fonctionnement, etc.

🚀 2. Accélération des flux logistiques

Grâce au CE, les marchandises peuvent être **enlevées dès la validation douanière**, sans attendre le paiement.

- Cela réduit les délais de mise à disposition des produits pour les équipes logistiques.
- Les flux peuvent être **intégrés plus rapidement au circuit de production ou de distribution**.

👉 **Impact opérationnel** : amélioration du **lead time** et de la **réactivité commerciale**.

📄 3. Centralisation des paiements

Le crédit d'enlèvement permet de **regrouper toutes les dettes douanières** de l'entreprise sur une **facture unique mensuelle**.

- Fin de la gestion au cas par cas des paiements par déclaration.
- Un seul règlement mensuel à effectuer, simplifiant la comptabilité et le contrôle de gestion.

👉 **Impact organisationnel** : rationalisation des processus financiers, meilleure **visibilité budgétaire**.

4. Meilleure maîtrise des opérations douanières

Obtenir un CE impose à l'entreprise de :

- structurer ses flux douaniers,
- suivre précisément ses encours,
- respecter ses délais de paiement.

Cela pousse naturellement l'organisation à **professionnaliser sa gestion douanière**, à mettre en place des outils de suivi (ERP, modules douaniers, tableaux de bord), et à **gagner en conformité**.

👉 **Impact réglementaire** : un CE bien géré renforce la crédibilité de l'entreprise auprès de la douane, et **facilite l'accès à d'autres régimes** (ex : OEA, perfectionnement actif...).

5. Avantage concurrentiel et flexibilité commerciale

Le différé de paiement douanier peut se traduire par une **capacité à proposer des délais de livraison plus courts**, à **mieux gérer les pics d'activité** ou encore à **tester de nouveaux marchés avec un impact financier maîtrisé**.


- Moins de pression sur la trésorerie au moment d'importer.
- Capacité accrue à stocker, tester, distribuer.

👉 **Impact stratégique** : levier d'agilité pour des entreprises en croissance ou en conquête internationale.







6. Indicateur de confiance auprès de la douane

L'octroi d'un CE est **conditionné à une évaluation positive** par la DGDDI. Être titulaire de cette autorisation :

- prouve une **situation fiscale et financière saine**,
- valorise l'entreprise comme **partenaire fiable de l'administration**.

 **Impact institutionnel** : crédibilité renforcée, **accès plus rapide à d'autres autorisations douanières** (ex. : procédure simplifiée, régimes particuliers, OEA...).

En résumé

Avantage	Description
 Trésorerie	Paiement différé = + de cash disponible
 Logistique	Enlèvement immédiat des marchandises
 Comptabilité	Paiement unique mensuel = simplification
 Conformité	Gestion rigoureuse des flux douaniers
 Flexibilité	Meilleure réactivité aux opportunités
 Crédibilité	Gage de sérieux auprès des douanes



Chapitre 4 – Le Crédit d’opérations diverses (COD)

Le Crédit d'opérations diverses (COD) est une forme de garantie douanière essentielle pour les entreprises engagées dans des opérations douanières fréquentes et complexes. Il constitue un levier puissant d'optimisation de la trésorerie et de fluidification logistique, particulièrement utile dans le cadre de certains régimes particuliers.

4.1 Définition du Crédit d’opérations diverses (COD)

Le **Crédit d’opérations diverses** est un mécanisme autorisé par l’administration des douanes permettant à un opérateur de **différer le paiement des droits et taxes dus** dans le cadre d'opérations douanières spécifiques. Contrairement au Crédit d'enlèvement (CE), le COD ne se limite pas à l'importation mais s'applique à une **variété de régimes douaniers**.

Il est utilisé pour regrouper sous une même garantie plusieurs types d'opérations impliquant une suspension temporaire de droits.




4.2 Cas d’usage typiques

Le COD est particulièrement utile dans les cas suivants :





- **Régimes douaniers particuliers :**
 - Entrepôt douanier
 - Perfectionnement actif
 - Perfectionnement passif
 - Admission temporaire
 - **Autorisations douanières multiples :** un opérateur peut couvrir **plusieurs régimes ou installations** (ex : plusieurs entrepôts sous douane) avec un seul COD.
 - **Entreprises industrielles ou logistiques :** lorsqu'un grand volume de marchandises entre ou sort sous régimes suspensifs avec des droits suspendus.
-

4.3 Fonctionnement et avantages

Le COD permet :

-  **Un différé de paiement** des droits, souvent jusqu'à la fin du mois suivant celui de l'opération (dépend du paramétrage douanier).
-  **Une comptabilité consolidée** : simplification des écritures comptables liées aux opérations douanières.
-  **Une gestion centralisée** de la garantie (plafond global unique).

Principaux avantages :




-  Réduction du besoin en fonds de roulement (BFR)
-  Diminution des coûts financiers liés à l'immobilisation de liquidités
-  Gain de temps dans la gestion administrative
-  Amélioration de la relation avec la douane grâce à la visibilité et à la traçabilité

4.4 Mise en place du COD

La mise en œuvre du COD requiert :

1. **Une demande formelle** à la Direction régionale des douanes compétente.
 2. **Une évaluation du niveau de garantie nécessaire**, en fonction des flux et des droits suspendus.
 3. **Une garantie financière à hauteur du plafond mensuel d'opérations**, sous forme :
 - de caution bancaire,
 - d'assurance caution,
 - ou de consignation en espèces.
 4. **Une autorisation écrite délivrée par la douane**, avec un numéro d'autorisation spécifique à renseigner dans les déclarations.
-

4.5 Points de vigilance

-  **Le plafond garanti** doit être régulièrement mis à jour pour refléter l'évolution des flux. Un dépassement peut entraîner des pénalités ou une suspension du dispositif.
 -  **Obligation de tenue d'une comptabilité-matière fiable** pour tous les régimes couverts par le COD.
 -  **Contrôles fréquents** par les autorités douanières : en cas d'incohérences ou de défauts de suivi, le COD peut être retiré.
-

4.6 Conseils pratiques

- **Simulez vos flux à l'avance** pour bien calibrer le montant de la garantie.
 - **Mettez en place un suivi automatisé** (ERP / WMS connecté à votre logiciel douanier).
 - **Préparez une documentation claire** sur les régimes concernés et les volumes traités.
 - **Centralisez les garanties** : si vous avez plusieurs autorisations, explorez la possibilité de fusionner les garanties dans un **guichet unique douanier**.
-

vs Chapitre 5 – Comparatif entre Crédit d’Enlèvement (CE) et Crédit d’Opérations Diverses (COD)

Le Crédit d’Enlèvement (CE) et le Crédit d’Opérations Diverses (COD) sont deux dispositifs douaniers permettant un **paiement différé** des droits et taxes à l’importation. Bien qu’ils poursuivent des objectifs similaires – à savoir l’**optimisation de la trésorerie** et la **fluidification des opérations douanières** –, leurs modalités de mise en œuvre, leurs cas d’usage et leurs avantages diffèrent.

Ce chapitre a pour but de vous aider à bien **comprendre les différences entre ces deux instruments**, afin de choisir celui qui convient le mieux à votre activité.

5.1 Tableau comparatif CE vs COD

Critères	Crédit d’Enlèvement (CE)	Crédit d’Opérations Diverses (COD)
Objectif principal	Différer le paiement des droits à l’importation	Couvrir les droits suspendus dans les régimes douaniers particuliers
Opérations concernées	Déclarations de mise en libre pratique	Entrepôt douanier, PA, PP, AT, etc.
Type d’engagement	Paiement différé (30 jours max)	Garantie couvrant les flux sous régime suspensif
Nécessite une autorisation douane ?	Oui	Oui
Forme de la garantie	Caution bancaire, assurance caution ou consignation	Idem CE
Montant garanti	En fonction des droits/taxes dus sur 30 jours	En fonction des engagements cumulés sur les régimes couverts
Tenue d’une comptabilité matière ?	Non obligatoire	Obligatoire
Redevabilité douanière	En cas de non-paiement à échéance	En cas d’apurement partiel ou incorrect

Souplesse d'utilisation	Très souple : opérationnelle dès la déclaration	Moins souple : nécessite un suivi rigoureux
Adapté pour	Importateurs réguliers de marchandises en libre pratique	Industriels, logisticiens, exportateurs avec flux complexes

5.2 Choisir entre CE et COD : critères de décision

Quand privilégier le Crédit d'Enlèvement (CE) :

- Vous importez régulièrement des marchandises pour les mettre **en libre pratique** (marchandises vendues directement).
- Vous souhaitez **simplifier la gestion comptable** : pas de comptabilité matière requise.
- Vous cherchez une solution simple pour **échelonner vos paiements douaniers**.


Quand privilégier le Crédit d'Opérations Diverses (COD) :

- Vous exploitez des **régimes suspensifs** (entrepôt, perfectionnement, admission temporaire...).
 - Vos flux douaniers sont **variés et complexes**, souvent multi-sites.
 - Vous avez besoin d'une solution **globale et consolidée** pour plusieurs autorisations douanières.
-

5.3 Possibilité de cumul CE + COD

Il est **parfaitement possible** pour une entreprise de combiner un CE pour ses mises en libre pratique avec un COD pour ses opérations sous régimes suspensifs. Cette solution hybride permet de :

- Couvrir **tous les types d'opérations douanières**,
- Adapter les garanties à la nature des flux,
- **Optimiser la trésorerie à 360°** sur l'ensemble du périmètre douanier.

 Attention toutefois à bien dissocier les garanties et à respecter les obligations spécifiques à chaque dispositif.

5.4 Recommandations pratiques

- **Évaluez votre portefeuille d'autorisations douanières** : si vous avez plusieurs régimes particuliers, un COD est à envisager.
 - **Simulez vos flux mensuels** pour ajuster vos plafonds de garantie CE/COD sans surestimer inutilement.
 - **Mettez en place un suivi régulier des encours garantis** pour éviter les dépassements.
 - **Centralisez vos relations bancaires ou avec votre assureur caution** : cela peut vous permettre de négocier un meilleur taux ou un plafond global.
-

Chapitre 6 – Mise en place des garanties douanières : étapes, interlocuteurs, documents

La mise en place d'une **garantie douanière** repose sur une procédure administrative encadrée par la réglementation européenne (Code des Douanes de l'Union – CDU) et française. Elle implique la collaboration entre l'entreprise, l'administration des douanes, et l'organisme apportant la caution (banque, assureur ou autre garant).

Ce chapitre vous guide pas à pas à travers les **étapes-clés**, les **interlocuteurs** impliqués, et les **documents nécessaires** pour obtenir une garantie efficace et conforme.

6.1 Étapes de mise en place

Étape 1 : Identification des besoins

Avant toute demande, l'entreprise doit :

- Faire un **inventaire de ses flux douaniers** (importation, entrepôt, perfectionnement, AT, etc.).
- Déterminer le ou les régimes concernés.
- Calculer le **montant prévisionnel** des droits et taxes concernés.
- Choisir le type de garantie souhaité : **CE, COD, garantie globale, caution isolée**, etc.

Étape 2 : Prise de contact avec la Douane

- Contacter le **bureau de douane de rattachement** ou la **cellule Conseil aux Entreprises (CCE)**.
- Présenter son projet, ses flux, et le type de garantie envisagée.
- Préparer les éléments chiffrés nécessaires à l'évaluation du montant à garantir.

Étape 3 : Démarches avec un organisme garant

- Demander une **offre de caution** auprès d'une **banque** ou d'un **assureur caution**.

- Fournir des pièces justificatives : bilans, comptes d'exploitation, etc.
- Négocier le **plafond** de garantie, le **coût annuel** (commission de garantie) et les modalités d'appel de la garantie.

Étape 4 : Dépôt de la demande officielle à la douane

- Rédiger la **demande formelle** à l'aide des formulaires CERFA ou via le **Guichet Unique des Procédures** (Soprano).
- Joindre les documents suivants :
 - Projet de garantie signé par le garant,
 - Plan de financement ou projections d'activité,
 - Contrat ou engagement de caution,
 - Description des flux douaniers concernés,
 - Justificatifs sur la comptabilité matière (si applicable),
 - Attestation d'engagement du représentant légal.

Étape 5 : Validation et émission de l'autorisation

- La douane analyse le dossier et peut demander des pièces complémentaires.
- En cas d'accord, elle délivre une **autorisation formelle** (numéro d'identification, validité, montant, périmètre couvert).
- L'autorisation est **liée aux EORI** concernés et au(s) régime(s) douanier(s).

Étape 6 : Suivi, ajustement, renouvellement

- L'entreprise doit **suivre régulièrement l'encours garanti**.
- Une **révision annuelle** peut être imposée.
- En cas d'évolution des flux ou des autorisations douanières, la garantie peut être ajustée.

6.2 Interlocuteurs à connaître

Acteur	Rôle
Cellule Conseil aux Entreprises	Aide à la structuration du dossier et au choix du type de garantie
Bureau de douane compétent	Réception et instruction de la demande
Assureur caution / banque	Émission de la garantie, négociation du montant et des modalités
Expert-comptable / conseil douane	Appui au montage technique, comptable et financier du dossier

6.3 Documents clés à fournir

- Formulaire CERFA ou formulaire SOPRANO en ligne,
 - Engagement de caution / contrat de garantie bancaire ou d'assurance,
 - Statuts et extrait K-bis de l'entreprise,
 - Bilans financiers et situation comptable récente,
 - Description des flux douaniers à couvrir (volume, nature, fréquence),
 - Relevé des régimes douaniers existants ou projetés,
 - Justificatif d'adhésion à un logiciel ou procédure douanière (DELTA, ECS, etc.),
 - En cas de garantie globale : tableau de répartition par régime et site.
-

Bonnes pratiques

- **Anticipez les délais** : il faut compter plusieurs semaines entre la demande initiale et la validation par la douane.
- **Ne sous-estimez pas vos flux** : une garantie insuffisante peut bloquer vos opérations.
- **Utilisez un outil de suivi** pour monitorer vos plafonds utilisés.
- **Actualisez régulièrement votre garantie** selon la saisonnalité de votre activité.



Chapitre 7 – Gestion quotidienne des garanties douanières : suivi, ajustement, apurement

Une fois les garanties douanières mises en place, il est essentiel pour l'opérateur économique de maîtriser leur **gestion au quotidien**, afin de prévenir les blocages administratifs, d'éviter les dépassements de plafond et de respecter les exigences de l'administration douanière.

Ce chapitre vous guide sur les pratiques de **suivi**, **ajustement** et **contrôle** des garanties douanières en entreprise.



7.1 Suivi des encours et disponibilités



Objectif :

S'assurer que les opérations couvertes par la garantie ne dépassent pas le montant autorisé.



Outils et méthodes :

- Tenue d'un **registre interne de suivi des flux garantis** (par type de régime, par site, par EORI).
- Tableaux de bord de **consommation des plafonds** (quotidien ou hebdomadaire).
- Suivi automatique via un **logiciel douanier ou ERP** connecté à DELTA ou SOPRANO.



Indicateurs à surveiller :

- Montant de la garantie utilisée vs garantie accordée.
 - Date de validité de la garantie.
 - Répartition des montants par régime douanier.
 - Opérations en cours d'apurement non encore régularisées.
-



7.2 Ajustement et renouvellement des garanties

Les garanties ne sont pas figées : elles doivent être **réajustées** régulièrement en fonction de l'évolution des flux et de l'activité.

Cas fréquents nécessitant un ajustement :

- Augmentation des volumes d'import/export.
- Extension à de nouveaux sites, produits ou régimes.
- Pic saisonnier (ex : e-commerce de Noël).
- Renégociation des conditions financières avec l'organisme garant.

Démarches :

- Informer le **bureau de douane** de toute modification substantielle.
- Solliciter une **demande de révision** du montant ou du périmètre couvert.
- Faire modifier l'**acte de garantie** par l'organisme garant (avenant).
- En cas de renouvellement, fournir à nouveau les pièces justificatives (bilan, activité...).



7.3 Apurement des garanties et contrôle douanier



L'apurement :

Il consiste à **justifier** auprès de la douane que les opérations couvertes par la garantie ont bien été **réalisées conformément** aux conditions autorisées, et que les droits éventuels ont été **régularisés** (paiement ou exonération justifiée).

Exemples :

- Sortie d'un entrepôt douanier avec mise en libre pratique.
- Exportation effective d'un produit sous perfectionnement actif.
- Réintégration d'un produit admis temporairement.



Documents à produire pour l'apurement :

- Déclarations douanières d'entrée et de sortie.

- Comptabilité-matière ou registre de stock.
- Justificatifs logistiques (BL, documents de transport...).
- Factures commerciales.
- Attestations ou certificats de fin d'opération.

En cas de contrôle douanier :

- L'administration peut **vérifier à tout moment** l'exactitude des garanties.
 - Des écarts ou manquements peuvent entraîner :
 - L'exigibilité immédiate des droits,
 - Une amende ou une remise en cause du régime,
 - Une **mobilisation** de la caution par la douane.
-

7.4 Bonnes pratiques

- Instaurer un **réfèrent garanti** dans l'entreprise (souvent rattaché à la douane ou la finance).
 - Mettre en place une **revue mensuelle des encours**.
 - Définir un **seuil d'alerte** à 80 % du plafond garanti.
 - Centraliser les justificatifs d'apurement pour faciliter les contrôles.
 - Échanger régulièrement avec son garant pour anticiper tout besoin de réajustement.
-

Chapitre 8 – Risques et contrôles liés aux garanties douanières

Si les garanties douanières permettent d'optimiser la trésorerie et d'accéder à des régimes avantageux, elles n'en restent pas moins **strictement encadrées** par l'administration. Toute défaillance dans leur gestion peut entraîner des **risques juridiques, financiers et opérationnels** pour l'entreprise.

Ce chapitre permet d'identifier les risques associés, les types de contrôles opérés par la douane, et les meilleures pratiques pour se prémunir des sanctions.

8.1 Risques liés à une gestion défaillante

Principaux risques encourus :

- **Appel en paiement immédiat** des droits et taxes dus (mobilisation de la garantie).
- **Sanctions pécuniaires** : amendes douanières pour mauvaise utilisation ou absence d'apurement.
- **Perte d'autorisations douanières** : retrait du régime particulier ou refus de renouvellement de la garantie.
- **Blocage des flux logistiques** : en cas de suspension de garantie, de rejet de déclaration ou d'enquête.

Exemples concrets :

- Garantie insuffisante ou dépassée : déclaration bloquée dans DELTA ou rejetée dans SOPRANO.
 - Apurement incomplet : requalification de l'opération en mise en libre pratique avec droits exigibles.
 - Erreur de gestion : confusion entre montant garanti et montant utilisé.
-

8.2 Typologie des contrôles douaniers sur les garanties

Contrôles documentaires :

- Vérification des pièces justificatives d'apurement (comptabilité-matière, factures, DAU...).
- Revue des autorisations de régimes particuliers et de la cohérence avec les garanties souscrites.
- Contrôle du lien entre les flux physiques/logistiques et les flux déclaratifs.

Contrôles physiques :

- Contrôle in situ dans les entrepôts sous douane.
- Vérification de la correspondance entre stocks physiques et déclarations suspensives.
- Échantillonnage de marchandises pour confirmer les destinations, utilisations, ou reventes.

Contrôles a posteriori (CAP) :

- Audits douaniers ciblés sur la gestion des garanties.
- Évaluation de la conformité à long terme.
- Comparaison des encours garantis avec les flux traités sur les douanes.

8.3 Responsabilités de l'entreprise

L'entreprise bénéficiaire d'une garantie douanière est **pleinement responsable** de sa bonne utilisation, même si elle délègue certaines opérations à un commissionnaire en douane ou un prestataire logistique.

Elle doit donc :

- **Maîtriser les flux garantis.**
 - **Conserver et produire les justificatifs d'usage.**
 - **Alerter l'administration** en cas d'anomalie ou de changement de situation.
 - **Anticiper l'apurement** et les échéances des garanties.
-

8.4 Comment limiter les risques ?

Bonnes pratiques à adopter :

- Effectuer des **revues périodiques internes** des garanties : adéquation des montants, régularité des apurements.
- Instaurer un **procédure de gestion normalisée** des garanties dans l'entreprise.
- Définir un **plan de continuité** en cas de non-renouvellement ou de suspension de la garantie.
- Former les collaborateurs concernés aux **enjeux et obligations** liés aux garanties douanières.

Documentation à conserver :

- Copie des autorisations et actes de garantie.
- Justificatifs d'apurement pour chaque opération.
- Courriers et échanges avec la douane ou l'organisme garant.

Communication avec les autorités :

- En cas d'erreur ou de difficulté d'apurement, **prendre contact rapidement avec le bureau de douane**.
- Mieux vaut déclarer de manière proactive un dysfonctionnement que de le dissimuler.

Conclusion

Une **gestion rigoureuse** des garanties douanières est essentielle pour éviter les blocages et contentieux. Elle s'inscrit dans une logique plus large de **conformité douanière**, de **contrôle interne** et de **maîtrise du risque réglementaire**. Les entreprises doivent s'approprier cet outil stratégique avec rigueur, méthode... et anticipation.

Chapitre 9 – Bonnes pratiques de gestion interne et auditabilité

Une gestion efficace des garanties douanières ne repose pas uniquement sur la souscription d'un engagement financier auprès d'un organisme de caution. Elle exige aussi une **organisation rigoureuse en interne**, capable de garantir la traçabilité, l'exactitude et l'apurement dans les délais.

Ce chapitre détaille les **meilleures pratiques à mettre en place dans l'entreprise**, tant au niveau opérationnel que documentaire, pour assurer une bonne auditabilité en cas de contrôle douanier.

9.1 Organisation et rôles dans l'entreprise

Répartition claire des responsabilités :

- **Responsable douane** : supervise la gestion des garanties et la conformité réglementaire.
- **Direction financière / trésorerie** : suit les engagements et les plafonds de garantie.
- **Responsable logistique / entrepôt** : assure la cohérence entre stocks physiques et déclarations.
- **Responsable informatique (SI)** : met en place les outils de suivi automatisés.

Centralisation de la gestion :

- Mise en place d'un **tableau de bord global** de suivi des garanties.
 - Coordination entre les services (douane, finance, supply chain, juridique).
-

9.2 Suivi administratif et documentaire

Dossiers à constituer :

- Contrats de garantie ou attestations de caution (CE, COD, garantie globale...).
- Liste des autorisations de régimes douaniers associés.

- Historique des apurements et écritures comptables liées.
- Copies des déclarations en douane couvertes par la garantie.

Traçabilité :

- Associer chaque déclaration douanière à la garantie utilisée.
- Conserver les preuves d'apurement pendant la durée légale (au minimum 3 ans, parfois plus selon le type de garantie ou le régime utilisé).

Mises à jour régulières :

- Suivi des dates d'expiration des garanties.
- Réévaluation périodique des montants garantis (en fonction de l'évolution des flux).

9.3 Auditabilité et contrôle interne

Objectif :

Permettre à l'entreprise de **démontrer à tout moment la bonne utilisation des garanties**, la concordance des flux physiques et déclaratifs, ainsi que la maîtrise des risques.

Outils recommandés :

- Fichiers de rapprochement entre les régimes douaniers suspensifs et les garanties associées.
- Alertes automatiques en cas de dépassement de plafond ou d'échéance.
- Plan de contrôle interne : audits internes réguliers sur un échantillon de déclarations.

En cas de contrôle douanier :

- Être en mesure de fournir une documentation claire, classée et accessible.
 - Pouvoir expliquer le choix du type de garantie, son montant, et son association à chaque flux.
 - Montrer l'existence d'une procédure documentée de gestion des garanties.
-

9.4 Exemples de bonnes pratiques à adopter

Domaine concerné	Bonnes pratiques clés
Processus douanier	Intégrer les garanties dans les procédures écrites du service douane
Système d'information	Associer automatiquement chaque déclaration au type de garantie mobilisé
Trésorerie	Suivre l'encours de garanties et anticiper le renouvellement
Formation	Former les collaborateurs concernés à l'usage, au suivi et à la documentation requise
Communication	Maintenir un contact régulier avec l'organisme garant et le bureau de douane

Conclusion

La **gestion des garanties douanières est un enjeu transverse** dans l'entreprise. En s'appuyant sur des outils, des procédures solides et une culture du contrôle interne, l'entreprise peut **minimiser les risques** tout en **optimisant ses flux et sa trésorerie**. L'auditabilité devient alors non seulement un gage de conformité, mais aussi un **avantage stratégique** dans la relation avec l'administration.

Chapitre 10 – Évolutions réglementaires et perspectives

La réglementation encadrant les garanties douanières n'est pas figée. Elle évolue en fonction des orientations européennes, de la numérisation des échanges, des exigences budgétaires des États membres, et des objectifs de simplification ou de sécurisation des chaînes logistiques. Ce dernier chapitre vous propose une lecture prospective des tendances à surveiller pour anticiper les impacts sur la gestion de vos garanties douanières.

10.1 Les évolutions récentes au niveau européen

Le CDU (Code des Douanes de l'Union) et ses actes d'application

- Depuis l'entrée en vigueur du CDU en 2016, les **garanties douanières ont été rationalisées** : elles sont désormais **obligatoires pour la plupart des régimes suspensifs**.
- Le **principe d'obligation de garantie** est compensé par des **facilités pour les opérateurs fiables** : autorisations de garantie globale, dispense partielle ou totale, etc.
- Les critères d'éligibilité ont été harmonisés à l'échelle de l'UE, notamment pour l'AEO (OEA en français).

Déploiement de l'environnement douanier centralisé (EUDAMED / ICS2 / NCTS5 / DELTA IE)

- Le développement de systèmes de gestion douanière **entièrement électroniques** impose un **suivi dématérialisé des garanties**.
 - À terme, toutes les garanties seront intégrées dans les systèmes informatiques centralisés de l'UE (GUDA – Garanties utilisées dans l'Union Douanière Autonome).
-

10.2 Tendances en France

Réduction du recours aux cautions papier

- La DGDDI favorise l'usage de la **garantie dématérialisée**, notamment via **DELTA G, DELTA IE ou DELTA T**.

- L'objectif à moyen terme est de **supprimer les attestations papier**, qui génèrent des erreurs, des fraudes et des lenteurs.

Simplification administrative à venir

- Des discussions sont en cours pour **harmoniser les pratiques entre bureaux de douane** sur les conditions de demande de garanties globales.
- Les acteurs économiques demandent une **plus grande transparence sur les méthodes de calcul du montant à garantir**.

Numérisation des cautions bancaires

- Les établissements bancaires évoluent vers des **cautions électroniques interconnectées** avec les systèmes douaniers.
- Cela permettrait une meilleure **gestion du risque de dépassement** et un **règlement plus rapide des sinistres**.

10.3 Impact de la notation de l'entreprise (risque douanier)

Les services des douanes utilisent de plus en plus une **évaluation du risque par opérateur** pour accorder ou refuser certains allègements.

Pour les garanties, cela se traduit par :

- Une **possibilité de dispense** partielle ou totale **réservée aux entreprises à faible risque** (souvent AEO-C).
- Une **surveillance plus accrue** des entreprises jugées à risque : justification plus stricte du montant garanti, refus d'agrément de certaines banques, etc.
- Des **revues périodiques des autorisations** sur la base du comportement douanier et fiscal de l'entreprise.

10.4 Vers une interopérabilité européenne des garanties

Le projet **Guarantee Management System (GUMS)** piloté par la Commission européenne vise à créer :

- Un **registre unique des garanties** dans l'UE.
- Une **traçabilité en temps réel** des garanties utilisées par un opérateur, quel que soit l'État membre.
- Une **interopérabilité entre les douanes nationales et les garants (banques, assureurs, etc.)**.

Ce projet est stratégique pour accompagner la généralisation des **régimes douaniers centralisés** (CSE), qui impliquent des échanges inter-États.

10.5 Recommandations pour anticiper les évolutions

Thème	Recommandations
Conformité réglementaire	Mettre à jour régulièrement les procédures internes sur la base des circulaires et notes DGDDI/UE
Digitalisation	Évaluer les outils actuels et planifier l'intégration de la gestion des garanties dans le SI douanier
Relation avec le garant	Travailler avec des partenaires bancaires ou assureurs déjà accrédités au format électronique
Certification AEO-C	Envisager la certification OEA-Conformité pour accéder aux allègements de garanties
Veille réglementaire	Suivre les projets ICS2, NCTS5 et GUMS pour anticiper les impacts sur vos flux et obligations

Conclusion

Les garanties douanières évoluent d'un **outil financier ponctuel** vers un **levier stratégique intégré** à la politique douanière et à la conformité globale de l'entreprise. Les opérateurs qui s'y préparent dès aujourd'hui bénéficieront demain de **conditions d'exploitation optimisées, sécurisées et reconnues à l'échelle européenne**.



Chapitre 11 – Bonnes pratiques pour gérer efficacement ses garanties douanières

La mise en place et la gestion des garanties douanières impliquent une vigilance constante, tant sur les aspects réglementaires que sur l'organisation interne de l'entreprise. Une gestion optimisée des garanties contribue directement à la performance logistique et financière des opérations douanières. Ce chapitre recense les bonnes pratiques à adopter pour piloter sereinement ce dispositif complexe.



11.1 Structurer une procédure interne claire

Mettre en place une procédure écrite sur la gestion des garanties douanières est essentiel. Cette procédure doit couvrir :

- **Les typologies de régimes nécessitant une garantie** (entrepôt, perfectionnement actif, transit, crédits douaniers, etc.).
- **Les interlocuteurs internes désignés** : responsable douane, finance, direction juridique.
- **Le processus de demande de garantie** : choix du type (globale, ponctuelle), calcul du montant, formalités administratives.
- **Le suivi des échéances et renouvellements** : anticipation des dates de fin, évaluation des niveaux de couverture.
- **Les conditions de résiliation, de réduction ou de modification.**



Bon à savoir : cette procédure est souvent exigée par les douanes en cas d'audit ou dans le cadre d'une demande de statut d'OEA.




11.2 Bien documenter les demandes et les justifications

Le succès d'une demande de garantie douanière dépend en grande partie de la qualité du dossier présenté :

- **Anticipez les questions de l'administration** : apportez des justificatifs chiffrés (volumes d'opérations, niveaux de droits et taxes différés, valeur moyenne par envoi,

etc.).

- **Soignez le lien entre la demande et la réalité opérationnelle** : montrez que la garantie demandée correspond à un besoin réel et raisonnable.
- **Conservez les échanges avec votre banque ou assureur** : le garant est un acteur clé qui doit avoir confiance dans votre conformité et votre solidité financière.

 Conseil : centralisez tous les éléments dans un dossier numérique partagé (OneDrive, Google Drive, GED interne).

11.3 Optimiser le coût de la garantie

La garantie douanière peut représenter un coût non négligeable si elle est mal calibrée ou renouvelée sans analyse.

Pour limiter son coût :

- **Négociez avec votre garant** un taux adapté à votre volume d'affaires, votre historique de conformité et votre santé financière.
- **Adoptez une garantie globale** plutôt que des garanties ponctuelles multiples, qui sont souvent plus coûteuses.
- **Demandez une dispense partielle ou totale** si vous remplissez les critères d'éligibilité (notamment OEA-Conformité).
- **Réévaluez régulièrement le montant garanti** pour l'ajuster à vos besoins réels : un excès de couverture engendre des frais inutiles.

 *Astuce* : faites une revue annuelle du portefeuille de garanties avec votre DAF et votre service douane.

11.4 Sécuriser la conformité continue

Une garantie douanière peut être remise en cause en cas de :

- Dépassement des montants garantis sans déclaration.
- Modification du régime douanier utilisé sans notification.
- Perte d'agrément du garant.

- Non-renouvellement de l'autorisation dans les délais.


Pour prévenir ces risques :

- **Mettez en place un suivi automatisé des plafonds** via votre système ERP ou douanier.
- **Créez des alertes internes** pour anticiper les échéances contractuelles (dates de renouvellement, révisions annuelles).
- **Assurez une veille réglementaire** continue sur les obligations en matière de garanties.
- **Maintenez un dialogue ouvert avec le bureau de douane compétent**, notamment si votre activité évolue ou si des écarts sont identifiés.

11.5 Sensibiliser les équipes

La gestion d'une garantie douanière est transverse : elle concerne la douane, la finance, les opérations et parfois le juridique. Il est donc crucial d'impliquer toutes les parties prenantes :

- **Formez vos équipes douane et logistique** sur le rôle et les implications des garanties (notamment en cas de détournement de régime).
- **Sensibilisez la direction financière** aux leviers d'optimisation liés au différé de paiement.
- **Partagez les retours d'expérience** entre les différents sites ou filiales de l'entreprise.

 **Conseil pratique** : intégrez la gestion des garanties dans votre plan de formation interne douane/OEA.

✓ En résumé : les 7 règles d'or

Règle	Description
1	Formaliser une procédure interne claire
2	Constituer des dossiers solides et documentés
3	Optimiser le type et le montant de garantie
4	Utiliser la garantie globale chaque fois que possible
5	Anticiper les échéances et suivez les plafonds
6	Maintenir une conformité constante
7	Impliquer toutes les fonctions concernées



Chapitre 12 – Indicateurs de suivi et audit des garanties douanières

Mettre en place des garanties douanières efficaces ne suffit pas : leur suivi rigoureux et leur pilotage via des indicateurs pertinents sont essentiels pour assurer leur conformité, leur rentabilité et leur adéquation avec l'activité réelle de l'entreprise. Ce chapitre vous guide sur les **indicateurs à suivre**, les **outils de contrôle** à mettre en place et les **bonnes pratiques en matière d'audit interne**.



12.1 Pourquoi suivre ses garanties ?

Une garantie douanière est un engagement financier et administratif important. Un défaut de gestion peut avoir des conséquences lourdes :







- Suspension du régime douanier utilisé (ex. : entrepôt, PA, transit).
- Appels de garantie injustifiés.
- Surcoûts liés à une couverture excessive ou mal adaptée.
- Risque de redressement douanier en cas de contrôle.


Le suivi permet donc :

- De **garantir la conformité** réglementaire.
 - D'**optimiser les coûts** liés aux cautions financières.
 - D'**anticiper les risques** (échéances, dépassements, anomalies).
-

12.2 Indicateurs clés de performance (KPI)

Voici les principaux indicateurs à suivre :

Indicateur	Description	Périodicité
 Montant total garanti	Montant cumulé des engagements de garantie	Mensuel
 Taux d'utilisation	Rapport entre les engagements utilisés et les plafonds autorisés	Mensuel
 Délai moyen de libération	Temps écoulé entre la fin d'un régime et la libération effective de la garantie	Trimestriel
 Taux de conformité des dossiers	% des opérations ayant un dossier complet, traçable et archivé	Trimestriel
 Taux d'échéances maîtrisées	% des garanties renouvelées ou clôturées à temps	Annuel
 Alertes en cours	Nombre de situations à risque identifiées (dépassement, échéance proche, écart)	Hebdomadaire

 *Exemple d'usage* : Un taux d'utilisation de 120 % révèle un dépassement de plafond → action corrective immédiate nécessaire.

12.3 Outils de suivi et reporting

Pour piloter les garanties, plusieurs types d'outils peuvent être mobilisés :

- **Tableaux de bord Excel automatisés** : accessibles, faciles à maintenir, adaptés aux PME.
- **ERP/SI Douane** : intégration directe avec les flux logistiques et douaniers (SAP GTS, Akanea, CustomsVia, etc.).
- **Alertes et notifications** : paramétrées dans votre SI ou via des solutions de gestion des risques.
- **GED (Gestion électronique de documents)** : pour archiver contrats de garantie, lettres d'engagement, notifications douanières.

 **Objectif** : disposer d'un **suivi temps réel** croisé entre les engagements, les flux opérationnels et les montants garantis.

12.4 Audit interne et vérification périodique

L'audit des garanties douanières permet de vérifier :

- La **bonne adéquation entre les montants garantis et les volumes réels** de flux douaniers.
- La **qualité des justificatifs fournis** à l'administration ou au garant.
- Le **respect des conditions d'octroi** (plafond, durée, nature des opérations).
- Le **respect du cadre contractuel** avec le garant (renouvellement, résiliation, avenants...).


✓ Il est recommandé de :

- Réaliser un **audit interne annuel** sur les garanties douanières.
- Mettre à jour la procédure de gestion en fonction des résultats.
- Formaliser les contrôles dans une fiche de suivi ou dans un rapport d'audit.

12.5 Exemples concrets de dysfonctionnements repérés

Voici quelques exemples classiques repérés lors de contrôles douaniers :


- Une **garantie expirée** sans renouvellement → suspension du régime de PA.
- Un **dépassement de plafond non signalé** → appel de garantie.
- Une **garantie ponctuelle oubliée** sur une opération de transit → pénalités.
- Des **documents manquants** dans le dossier de demande de dispense → rejet ou ajournement.

 Astuce : Un audit partagé avec votre service financier permet souvent de détecter des anomalies avant que les douanes ne le fassent.

En résumé

Un bon pilotage des garanties douanières repose sur :

- Une **mesure continue via des KPI clairs**.
- Une **intégration dans le système d'information**.
- Une **revue annuelle avec reporting consolidé**.
- Une **démarche proactive d'audit et d'amélioration continue**.

 Vous renforcez ainsi la robustesse de vos régimes douaniers, tout en sécurisant votre gestion financière.



Chapitre 13 – Perspectives d'évolution et innovations dans le domaine des garanties douanières

Alors que le commerce international se digitalise à grande vitesse et que les réglementations douanières évoluent dans un contexte de sécurisation des chaînes logistiques, les **garanties douanières** sont appelées à se transformer. Ce dernier chapitre vous propose une vision prospective des évolutions à venir, ainsi qu'un panorama des innovations susceptibles de faciliter leur gestion.



13.1 Une tendance à la simplification et à l'harmonisation

Les administrations douanières européennes, sous l'impulsion de la **Commission européenne** et dans le cadre du **Code des Douanes de l'Union (CDU)**, tendent vers :

- La **mutualisation des garanties** (garantie globale, garanties centralisées pour plusieurs EM).
- L'**harmonisation des règles de calcul** des montants à garantir.
- La **simplification des demandes via des portails en ligne** (ex : Customs Decisions System).



Objectif : faciliter l'accès aux régimes suspendus, réduire la charge administrative et améliorer la visibilité des engagements financiers douaniers.




13.2 Digitalisation et automatisation des procédures

Les outils digitaux permettent déjà d'automatiser une grande partie du cycle de vie d'une garantie douanière :




- **Déclaration automatisée** des besoins de garantie en lien avec les flux DELTA I/E ou ICS2.
- **Calcul dynamique** des montants nécessaires à partir des déclarations d'import/export.
- **Monitoring temps réel** via des dashboards reliés au SI douane/logistique/financier.


- **Archivage électronique** et dématérialisation des contrats de garantie.

 *Cas d'usage innovant* : Une plateforme SaaS de gestion douanière qui prévient le responsable douane dès qu'un plafond de garantie est dépassé ou qu'une échéance approche.

13.3 Blockchain et traçabilité des garanties

La **blockchain** offre des perspectives particulièrement intéressantes dans le domaine :


-  **Traçabilité infalsifiable** de l'émission, de la durée et de l'utilisation des garanties.
-  **Contrats intelligents (smart contracts)** : déclenchement automatique du renouvellement, de la libération ou de l'appel de garantie.
-  **Interopérabilité internationale** : coordination des garanties au sein d'un réseau de transit multi-pays ou de régimes particuliers partagés.

 À terme, on peut envisager une **garantie numérique unique transfrontalière**, reconnue par plusieurs autorités douanières, consultable et pilotable en temps réel.

13.4 Nouvelles formes de garanties et solutions alternatives




Les opérateurs cherchent à optimiser leur trésorerie. De nouveaux outils apparaissent :


- **Garanties numériques à la demande** : souscription instantanée pour une opération spécifique via API.
- **Solutions mutualisées par secteur** : garantie globale partagée entre plusieurs entités d'un même groupe.
- **Sociétés spécialisées dans la titrisation des garanties douanières** : permettant de réduire les coûts via des regroupements structurés.

 Certaines fintechs logistiques proposent déjà des **solutions d'avance de trésorerie** couplées à des garanties numériques.

13.5 Vers une reconnaissance élargie de l'OEA

Le statut d'**Opérateur Économique Agréé (OEA)** est de plus en plus valorisé :

-  Dispense partielle ou totale de garantie pour certains régimes (PA, entrepôt, transit).
-  Allègement des modalités de calcul.
-  Moins de contrôles a posteriori.

 Les opérateurs qui investiront dans la conformité douanière et la gestion numérique de leurs garanties seront les mieux positionnés pour bénéficier de ces évolutions.

En résumé

Axe d'évolution	Ce qui change	Opportunité pour l'entreprise
Harmonisation réglementaire	Moins de complexité, garantie globale transnationale	Simplification multi-pays
Digitalisation	Automatisation du suivi et alertes intégrées	Réduction du risque d'erreur
Blockchain	Traçabilité et exécution automatisée	Gain de fiabilité et transparence
Fintech & innovation	Nouvelles garanties à la demande	Flexibilité et maîtrise de la trésorerie
OEA & conformité	Allègement des exigences	Avantage concurrentiel

Conclusion prospective :

Les garanties douanières ne seront plus un simple outil de sécurité pour l'administration. Elles deviendront un **levier stratégique de compétitivité**, à condition d'être gérées de manière proactive, intégrée et digitalisée. L'innovation technologique et la coopération douanière européenne dessinent une nouvelle génération de garanties, plus souples, intelligentes et adaptées aux réalités du commerce moderne.